

RENDICIÓN DE CUENTAS 2016



El eficiente uso de los recursos municipales, nos permite construir mejores obras y brindar excelentes servicios

Primer lugar

EN GESTIÓN POR RESULTADOS



MUNICIPALIDAD DE SAN CARLOS

RENDICIÓN DE CUENTAS 2016



MUNICIPALIDAD
DE SAN CARLOS

3	Mensaje Alcaldía	14	Unidad técnica
4	Premio BID	16	Gestión ambiental
5	Presupuesto	17	Catastro y censos
6	Relaciones públicas	18	Administración tributaria
8	Desarrollo social	21	Ciudades más accesibles
10	Servicios públicos	22	Enlace comunal
12	Acueducto	23	Cementerio

CRÉDITOS

Supervisión y coordinación informativa

Departamento de Relaciones Públicas,
Municipalidad de San Carlos

Producción y edición

Manrique Quesada Gutiérrez
Cel: 2460-4226 / 8838-2126
kiokocr@gmail.com

Promoción y comercialización

Servicios Publicitarios SEPRAR

Tel: 8915-4149
seprar@gmail.com

Servicios Publicitarios RENO

Tel: 8645-8950
orlandorojas.lopez@gmail.com

Eficiencia, eficacia y buenos resultados

Lic. Alfredo Córdoba Soro - Alcalde

El 2016 fue un año lleno de satisfacciones y grandes desafíos, que como alcalde de la Municipalidad de San Carlos, enfrenté con la experiencia que brinda la continuidad que el pueblo me otorgó al ser reelecto como su representante dentro del Gobierno Local.

Cuando hablo de satisfacciones, me refiero al respaldo, al cariño y el respeto que la mayoría de los electores me dieron para continuar liderando el desarrollo sancarleño. Dentro de los desafíos estaba poder explorar nuevos instrumentos administrativos, forjarnos nuevas metas como equipo de trabajo y laborar en armonía con objetivos comunes, de la mano del nuevo Concejo Municipal.

Este año, gracias al ingreso de nuevos regidores y a una amplia, abierta y sincera disposición al diálogo, definimos un objetivo en común, que es el desarrollo del cantón por encima de cualquier color político, y los cambios son notorios y palpables por todos los sancarleños.

Trabajamos con un presupuesto aprobado el año anterior de más de \$14 mil millones, distribuido en cuatro programas: administración, servicios, inversiones y las partidas específicas.

En inversiones y servicios superamos los \$10 mil millones, en partidas específicas más de \$135 millones y en administración más de \$3,000 millones. Estos recursos, indistintamente del programa, impactaron positivamente el desarrollo comunal.

Cuando materializamos este presupuesto, debemos recordar los recursos invertidos para ofrecer agua 100% potable a los usuarios, poder ofrecer y ampliar el servicio de recolección y tratamiento de residuos, los más de \$115 millones en cultura y recreación, la inversión social y los



más de \$6,000 millones en obras donde podemos ver asfaltados, losas de concreto, lastrado de caminos, puentes, obras comunales y otros, que impactaron los trece distritos.

Aunado a ello, en el 2016, continuamos en forma decidida el desafío de seguir logrando que nuestro presupuesto tuviera una gestión por resultados. A partir de entonces, profundizamos en la evaluación que nos permitiera comprobar con resultados que cada una de las acciones e inversiones cumplieran con el objetivo planteado, dando más utilidad a los recursos.

Todo este esfuerzo y trabajo en equipo, fue reconocido en setiembre 2016 en Guadalajara, Jalisco, México, cuando el Banco Interamericano de Desarrollo (BID), en el marco del IX

Seminario Internacional de la Red de Gestión para Resultados en Gobiernos Subnacionales de América Latina y el Caribe, le otorga a la Municipalidad de San Carlos el **PRIMER LUGAR**, del Ranking de Gestión Comunal en la categoría de Gobiernos Subnacionales, lo que conocemos acá como Gobiernos Locales.

Este premio internacional, junto a los reconocimientos que la Contraloría ha venido realizando a lo largo de los años, llegando incluso a los primeros lugares a nivel nacional, nos hace saber que vamos en el rumbo correcto y que amparados a estos esfuerzos y el fortalecimiento de controles internos y valoración de riesgos, la Municipalidad de San Carlos es y será orgullo para todos los hombres y mujeres de éste cantón.



BID otorga primer lugar a la Municipalidad de San Carlos

- Ranking de Gestión Comunal en la categoría de Gobiernos Subnacionales.

El mes de setiembre del 2016, la Municipalidad de San Carlos fue invitada a participar del IX Seminario Internacional de la Red de Gestión para Resultados en Gobiernos Subnacionales de América Latina y el Caribe, organizado por el Banco Interamericano de Desarrollo (BID). La actividad se desarrolló los días 7, 8 y 9 del mismo mes, en Guadalajara, Jalisco, México. La finalidad del seminario, era disfrutar de un espacio de diálogo, charlas, y conversatorios para fomentar la participación ciudadana en los gobiernos locales, nuevos enfoques y estrategias a implementar, con base en casos de éxito y promover la transparencia y las buenas prácticas fundamentadas en resultados.

En dicho seminario, la Municipalidad de San Carlos fue galardonada con el premio anual "Gestión para



Resultados del Desarrollo 2016 (GpRD)" por parte de la Comunidad Internacional de Profesionales y Expertos en Latinoamérica y el Caribe en Gestión para Resultados en el Desarrollo, CoPLAC-GpRD, del Banco Interamericano de Desarrollo con el primer lugar en la categoría de Gobiernos Subnacionales, Ranking de Gestión Comunal.

El objetivo de dicha premiación, es reconocer a los líderes de América Latina y el Caribe en la implementación de la Gestión para Resultados.

Este premio internacional otorgado por el BID, llegó a ratificar el trabajo que realiza esta municipalidad en el desarrollo integral de todas las comunidades en los trece distritos del cantón.

Cerca de ₡7.500 millones en infraestructura, equipamiento y servicios

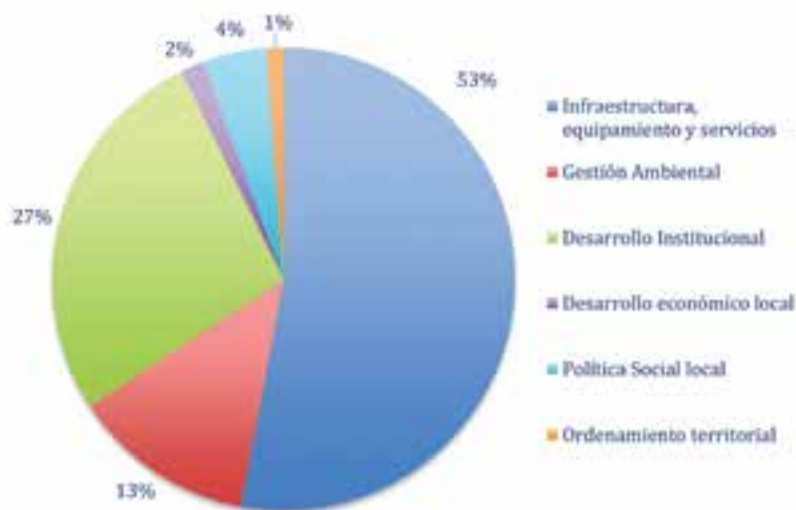
• Presupuesto de ₡14.132.919.882

Durante el 2016 la Municipalidad de San Carlos trabajó con un presupuesto de ₡14.132.919.882 distribuidos en cuatro programas: Administración, Servicios, Inversiones y Partidas específicas.

En este periodo una vez más la Municipalidad de San Carlos logra mantenerse muy por debajo del límite que estipula la Contraloría General de la República para gastos administrativos al llegar a solo el 26%. (La diferencia con el 27% que se presenta en el cuadro se debe a que se incluyeron las partidas específicas)

Al dividir el presupuesto en los programas; en el número tres correspondiente a Inversiones ocupó el primer lugar, con ₡6.307.341.089,17, el segundo lugar es para el programa dos, que es servicios donde la inversión fue de ₡3.983.139.413.70, el tercer lugar fue para el programa uno, con ₡3.707.336.134.09 y el programa cuatro correspondiente a Partidas Específicas con ₡135.103.246.04.

Distribución porcentual del presupuesto



Como dato relevante del presupuesto 2016 se presenta que el 53% de esos recursos se destinaron durante este periodo a Infraestructura equipamiento y servicios donde se invirtió cerca de los siete mil quinientos millones de colones, el segundo lugar fue para Desarrollo Institucional, con una inversión de tres mil ochocientos nueve millones y

mil ochocientos millones.

Destacar que en el 2016 esta Alcaldía superó los seiscientos treinta millones de colones en inversión en su Política Social y en Desarrollo Económico Local y Ordenamiento Territorial se invirtieron doscientos treinta y tres y ciento sesenta y siete millones respectivamente.

Distribución del presupuesto

Rubro	Programa I	Programa II	Programa III	Programa IV	TOTAL	%
Infraestructura, equipamiento y servicios	-	₡1.791.753.389	₡5.563.324.070	₡135.103.246	₡7.490.180.706	53%
Gestión Ambiental	-	₡1.486.043.078	₡316.168.617	-	₡1.802.211.695	13%
Desarrollo Institucional	₡3.707.336.134,09	₡3.000.000	₡99.501.038	-	₡3.809.837.172	27%
Desarrollo económico local	-	₡197.417.004	₡35.618.369	-	₡233.035.373	2%
Política Social local	-	₡504.925.941	₡125.542.399	-	₡630.468.341	4%
Ordenamiento territorial	-	-	₡167.186.594	-	₡167.186.594	1%
TOTAL	₡3.707.336.134	₡3.983.139.413	₡6.307.341.089	₡135.103.246	₡14.132.919.883	
%	26%	28%	45%	1%		

Invertidos **€116 millones** en cultura y recreación

- 110 actividades realizadas.

Durante el año 2016, la Alcaldía y el Departamento de Relaciones Públicas lograron una inversión a nivel de cultura, recreación y deporte, superior a los €116 millones.

Gran parte de esta inversión se vio reflejada en el patrocinio y organización de variedad de eventos para el disfrute de las familias sancarleñas.

Al igual que todos los años, también se realizaron donaciones de implementos deportivos, uniformes, banderas, transportes, y trajes típicos a más de 150 escuelas, colegios, asociaciones deportivas, subcomités de deportes y asociaciones de desarrollo.

Algunas actividades importantes realizadas en 2016

- Celebración de las Tradiciones Sancarleñas.
- Día Internacional de la Música.
- Día Internacional de la Danza.
- Desfiles de Boyeros en Pital y Venecia.
- Festivales Navideños en los 13 distritos del cantón.
- Festival Folclórico "Sepamos ser libres" Aguas Zarcas.
- Semana Cívica Ciudad Quesada.
- Festival Estudiantil de las Artes Regional (FEA).
- I Encuentro de Acordeonistas Jabirú.
- Festival Folclórico de la Independencia, Santa Rosa de Pocosol.
- Festival Coreográfico Municipal.
- Festival Folclórico Alegrarte, Pital.
- Festival Folclórico Nuestra Herencia, Venecia



COPRODESA

Somos su mejor aliado comercial para la gestión integral del agua.

SERVICIOS:

Instalación e inspección de tuberías.
Servicios de termofusión y electrofusión.
Asesoría técnica de manejo de aguas.
Reparación y mantenimiento de hidrómetros.
Laboratorio acreditado de calibración.
Diseño y mejoras de acueductos.
Equipos de telemetría y capacitaciones.

 +506 2528 5880
 info@coprodesa.com
 /Coprodesa
 www.coprodesa.com

PRODUCTOS

Hidrómetros | Cajas de Protección | Accesorios
Hidrantes | Sistemas de Cloración | Válvulas
Tubería y Accesorios | Polietileno



Una nueva y agradable experiencia de comprar combustibles.



Santa Clara, San Carlos



Desarrollo Social de la mano con la familia

- 596 capacitaciones, 7000 participantes, 1480 citas individuales

La Dirección de Desarrollo Social del Gobierno Local promueve una serie de acciones cuyo fin fundamental es prevenir y combatir la problemática social del cantón, que abarca situaciones tales como la violencia de género, familiar y social, drogadicción, abuso sexual, enfermedades de transmisión sexual, incremento en intentos de suicidio.

A continuación describimos los trabajos realizados según área de atención.

Procesos de Formación Humana y Psicoterapéuticos con mujeres

Se brindaron 308 capacitaciones entre Formación Humana y Psicoterapéuticos con una asistencia de 591 mujeres en total, los mismos les permiten adquirir los conocimientos para un empoderamiento que promueve mejor calidad de vida. Además, se brindaron 1013 citas de atención individual.



Nuevas Masculinidades

Con un psicólogo a través de terapias grupales se ayuda en el manejo de la ira, control de los celos, violencia de género, violencia intrafamiliar, violencia social, apegos, autoimagen, patrones de crianza de los hombres, masculinidad y género, masculinidad tradicional, masculinidad hegemónica, masculinidad y roles asumidos, entre otros, en total se realizaron 184 sesiones de trabajo y 141 citas. Se atendieron 2.787 hombres en este periodo.



Lideresas

Se han realizados 12 actividades con el grupo de mujeres lideresas, con una participación cercana a las 240 mujeres. Además, se efectuaron cuatro ferias en la Plazoleta del Mercado Municipal.

¿Armas? No, gracias.

Se realizó el Programa "¿Armas? No, gracias" en la Escuela de San José de la Montaña y en la Escuela de Puente Casa, donde se insta a la población a no usar armas ni juguetes bélicos. Total de beneficiados: 112 estudiantes.

Prevención en el uso y abuso de drogas

Se brindó capacitación sobre prevención, uso y abuso de drogas con el programa DARE a 220 estudiantes en el Liceo de Boca de Arenal.

Niñez, adolescencia y juventud

Se realizaron talleres contra el Bullying, Ciber bullying, peligro en las redes sociales, noviazgo y apego, prevención del abuso sexual, asertividad, proyecto de vida, manejo de emociones, autocuidado, entre otros, en los cuales participaron 2.107 estudiantes y se brindaron 326 citas de atención psicológica a menores de edad.

También se llevaron a cabo charlas sobre Asesoría Legal (Ley Penal Juvenil y Bullying) en el Liceo de La Palmera, Colegio de San Martín de Ciudad Quesada, Liceo de Boca de Arenal y COTAI, con una participación de 949 estudiantes.



Persona joven

El Comité Cantonal de la Persona Joven logró la participación de 412 personas en este programa que abarcó:

- Seis talleres sobre prevención y detección de conductas de riesgo suicida.
- Dos monólogos con la actriz Cynthia Guzmán que trata sobre una crítica de los roles existentes de los padres de familia con los hijos.
- Dos monólogos con la actriz Raquel Hernández con el nombre Buuuu llying.
- Siete talleres sobre sexualidad y afectividad.



Útiles escolares para estudiantes de escasos recursos del cantón

Se realizó la entrega de 1000 combos con útiles escolares y 854 uniformes a estudiantes de escasos recursos del cantón, en coordinación con los Síndicos y Síndicas. Se cuenta con actas de entrega de artículos por distrito.



¢452 millones invertidos en recolección y tratamiento de desechos sólidos

Una de las mayores inversiones en el período 2016 se dio en el área de recolección y tratamiento de desechos sólidos, esto en el marco del cierre técnico del relleno sanitario, donde se inició la construcción de la nueva trinchera y sus respectivos drenajes de lixiviados, se construye y equipa la planta de tratamiento de aguas residuales, se hicieron caminos y cercados perimetrales dentro de las instalaciones, se trabajó el sistema pluvial y se conformó un dique.

Sólo en la instalación de geomembrana, geocompuesto y geotextil de la nueva trinchera, se invirtieron ¢45.990.885.



Servicios públicos



Parque y ornato

En la inversión de parques y obras de ornato, destaca el cercado perimetral de parques infantiles en diferentes localidades, así como la restauración y mantenimiento de varios parques y juegos infantiles.

Conformación de cordón y caño

En cuanto al aseo de vías y sitios públicos, se construyeron 1275 metros lineales de cordón y caño en diferentes puntos de Ciudad Quesada, y también se invirtió en el cercado de propiedades municipales.

Mercado municipal

El mercado municipal fue objeto de mantenimiento por un monto de ¢15.928.471, dinero que se invirtió en limpieza y lavado de paredes, azotea, techo, cubiertas del techo, estructura metálica y lámparas; adicionalmente también se pintó por completo el mercado.



Sus pagos de la **MUNICIPALIDAD** DE SAN CARLOS

Ahora en todas nuestras **sucursales**

Realice todos sus pagos municipales en nuestros
22 puntos de servicio alrededor del país.



 2401-1500

 www.coocique.fi.cr



Coocique



Mantenemos 100% de potabilidad del agua

El Acueducto Municipal que ofrece agua potable a Ciudad Quesada y a la mayoría de sus barrios representa para la administración un compromiso total. Durante el año 2016 se tuvo un ingreso por la prestación del servicio de agua de ¢1.117 millones, los cuales sirvieron para el mantenimiento operativo del sistema del Acueducto y diferentes proyectos de inversión en el mismo.

Hay que recordar que se culminó el Plan Maestro en su primera etapa y se inicia la segunda etapa.

Calidad y eficiencia en detalle

- Se mantuvo el 100% de potabilidad, certificado por el laboratorio de la UNA, producto de una adecuada aplicación de protocolos de manipulación en el manejo de toda la red hídrica, así como el programa de cloración.
- Se cumplió a un 100% las metas del Plan Anual Operativo planteadas para el departamento.
- Actualización del Plan Maestro del Acueducto para II etapa. Inversión de ¢61 millones.
- Sustitución de 2000 medidores. Inversión de ¢25 millones.
- Construcción de sistema contra incendio (red de hidrantes en los sectores de Altos los Loaiza y Porvenir). Inversión de ¢58 millones.
- Se colocó tubería nueva en ampliaciones de la red de distribución del Acueducto. Inversión de ¢80 millones.
- Estabilización de taludes en lote de Mega Tanque Gamonales. Inversión de ¢33 millones.
- Se realizaron bacheos por daños causados a la red vial debido a reparaciones y mantenimiento de acueducto. Inversión de ¢60 millones.
- Se debieron efectuar 5263 suspensiones de servicio por morosidad durante el año.
- Adicionalmente en la atención del proyecto denominado MEGA ACUEDUCTO DE PITAL, el cual es parte del Acueducto Municipal, se realizó una inversión de ¢500 millones (de fondos no reembolsables) aportados por el INDER. Con estos recursos se llevó a cabo la instalación de tubería, pasos aéreos, cajas de registro y de válvulas, instalación de la red en general, construcción de tanque de acero vitrificado de 2000 m³ de capacidad, para almacenamiento de agua que abastecerá las 11 comunidades del sector de Pital.



EXPO 2017
FERRETERA
 SANCARLEÑOS COMO USTED

Rojas y Rodríguez
 FERRETERIA

17-18 Marzo
 CÁMARA DE GANADEROS
 PLATANAR DE SAN CARLOS

RECIBO DE DESCUENTOS REALES

Y GÁNESE

4 VIAJES DOBLES
INCL. 2º PARTIDO
 MEXICO-COSTA RICA

25 HERRAMIENTAS
 ELÉCTRICAS

15 PANTALLAS
 PLANAS 32"

1 TONELADA
DE VARILLA DEFORMADA 3/8"

1 CASA PREFABRICADA*
SUPREFA

+ DE 100 PREMIOS MÁS

*Estructura de casa prefabricada de 54m2. Aplican condiciones

TENGA SU PASAPORTE LISTO

REPÚBLICA DE COSTA RICA

REPÚBLICA DE MEXICO

EXPO FERRETERA

PASAPORTE

PORQUE NOS VAMOS A VER EL PARTIDO

MEXICO vs COSTA RICA

**Su aliado
 en el transporte
 y la agroindustria**



REASA
 Su centro de repuestos

Transporte, maquinaria y agroindustria
Servicio express

CIUDAD QUESADA
 100 mts. Este y 50 mts. Sur del Liceo San Carlos
 Tel: 2460 00 72 / Fax: 2460 12 71

PITAL
 Frente al Aserradero El Nispero
 Tel: 2473-2222

ventas@repuestosreasa.com www.repuestosreasa.com

Reciba DOBLE ACCIÓN al comprar productos marca **CEMEX**

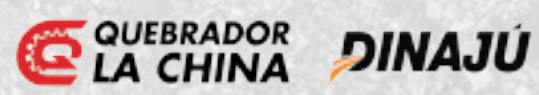
- AGREGADOS PARA LA CONSTRUCCIÓN CERTIFICADOS
- CONFECCIÓN CAMINOS SECUNDARIOS
- LASTRADO
- ACARREO
- MAQUINARIA ESPECIAL
- INGENIERÍA DE AVANZADA

Felicitemos a la Municipalidad de San Carlos, por ofrecer servicios de excelencia.

EXCELENTE CALIDAD
EN TODOS NUESTROS PRODUCTOS Y SERVICIOS



ventas@quebradoraguaszarcas.com



Red vial cantonal recibió más de **¢5.800 millones**

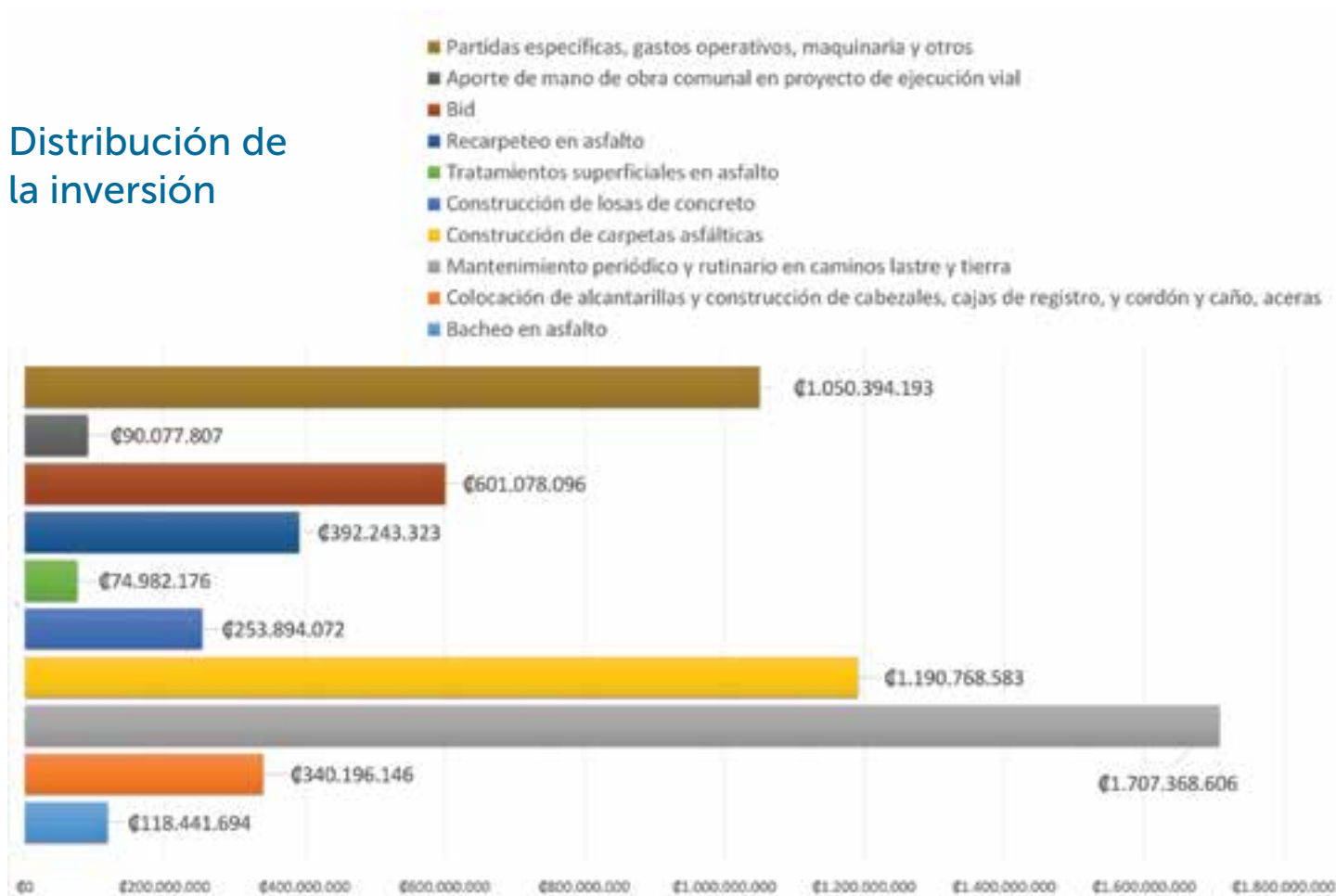
En el año 2016 por medio de la Unidad Técnica de Gestión Vial Municipal, se invirtieron ¢5.819.444.696 en la Red Vial Cantonal. De estos recursos se cubren todas las obras en caminos y calles del cantón, que a su vez se desglosan en colocación de alcantarillas y construcción de cabezales, cajas de registro, y cordón y caño, aceras, caminos de lastre y tierra, mantenimientos superficiales, recarpeteos, bacheo, asfaltados, puentes y construcción de lozas en concreto.

Los recursos provienen de: la Ley 8114 con más de ¢2.500 millones, la ley 7755 de partidas específicas y fondos solidarios con más de ¢5 millones, el rubro de servicios municipales, emergencias cantonales, con cerca de ¢550 millones de colones, la inversión en obras de infraestructura en caminos y calles con cerca de ¢1.900 millones, los fondos del BID con más de ¢600 millones y el aporte sumamente importante de las comunidades que sobrepasó los ¢90 millones.

El informe de la Unidad Técnica nos indica que en el 2016 el mantenimiento periódico de caminos de lastre y tierra ocupó la suma mayor con ¢1.707.368.606, seguido de construcción de carpetas asfálticas con ¢1.190.768.583 y el tercer lugar fue para partidas específicas, gastos operativos, maquinaria y otros ¢1.050.394.193.00.

En los cuadros siguientes podemos visualizar el detalle del trabajo realizado y los montos invertidos por la Unidad Técnica en el 2016.

Distribución de la inversión



Procedencia de la inversión

Rubro	Desgloce
Aporte comunal en mano de obra	€90.077.807
Ley 8114	€2.595.465.062
Ley 7755 PARTIDAS ESPECÍFICAS Y FONDOS SOLIDARIOS	€5.388.168
Servicios municipales caminos y calles y taller emergencias cantonales, acueductos	€546.854.217
Inversiones de obras de infraestructura en caminos y calles	€1.871.840.833
Fondos del BID	€601.078.096
TOTAL Inversión de Unidad Técnica	€5.819.444.696

Mejoramiento de la red vial cantonal



Recolectadas 688 toneladas de residuos valorizables



Este año logramos evitar que 688 toneladas recolectadas de residuos no tradicionales fueran a parar a quebradas, ríos u orillas de calles gracias al programa de recolección de material revalorizable en los distritos Ciudad Quesada, Pocosol, Venecia, Venado, Monterrey, La Tigra, Florencia, La Fortuna, Pital, Aguas Zarcas, Cutris y La Palmera.

Por ejemplo, solo en Ciudad Quesada se recogieron, mensualmente, 4,6 toneladas de residuos valorizables mediante campañas de recolección.

Además, en total se realizaron 71 viajes de recolección desde las comunidades hacia el relleno sanitario ubicado en San Luis de Florencia, esto gracias a un convenio entre la Municipalidad de San Carlos y el Ministerio de Salud.



Capacitación a estudiantes de Pocosol y Cutris

Se realizaron capacitaciones a los estudiantes de centros educativos en Pocosol y Cutris sobre el tema de manejo integral de residuos sólidos, para convertirlos en centros de acopio para el material valorizable en las rutas de recolección.

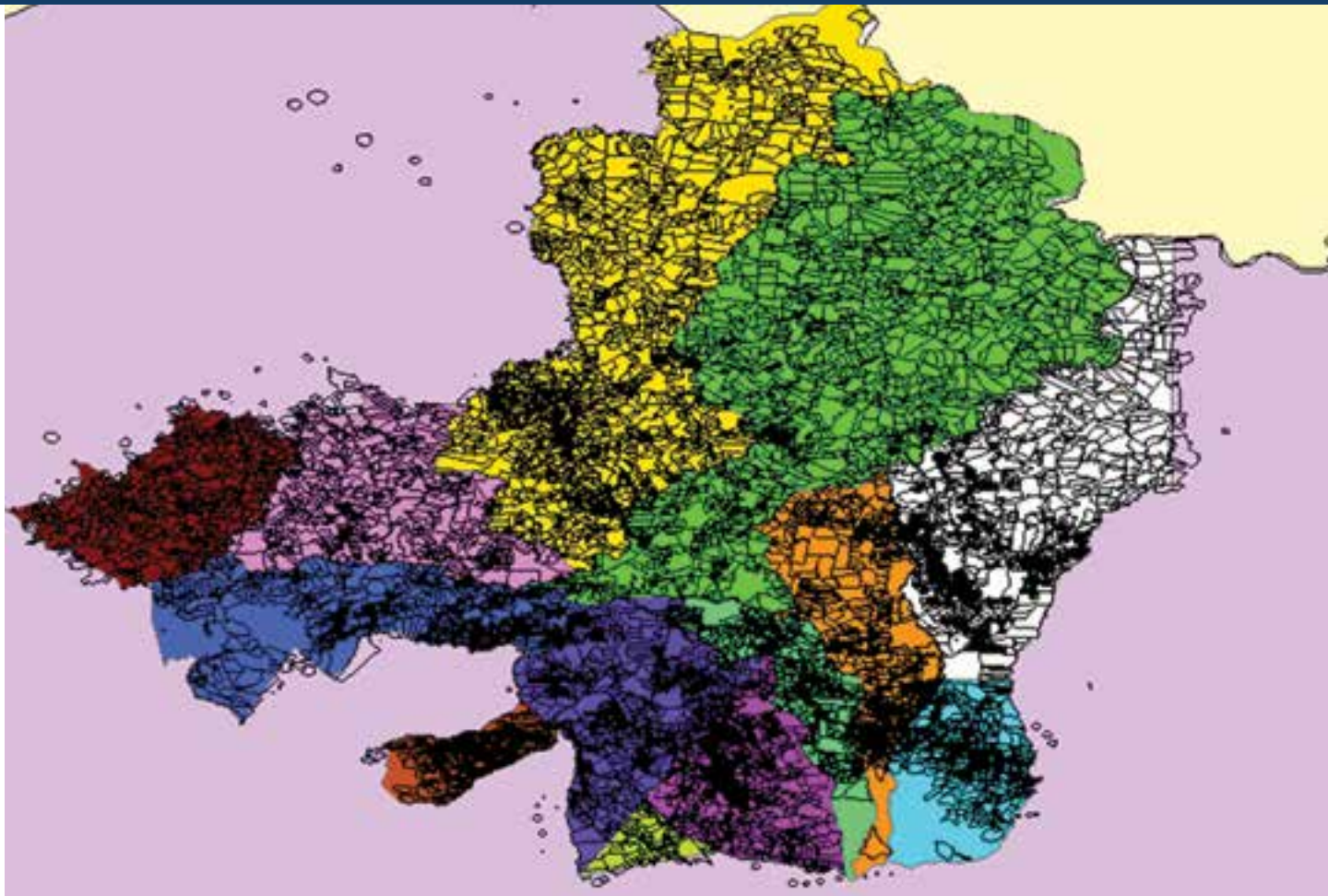
Comercio de Ciudad Quesada se suma a las campañas de recolección

Los miércoles en la plazoleta del mercado se captan los residuos sólidos del comercio de Ciudad Quesada. Dicho proyecto inició en setiembre de 2016 y a fecha se han recolectado 13.8 toneladas.



“Sembramos agua” para proteger las fuentes

Se sembraron 1,761 árboles nativos en zonas de protección y laderas propensas a deslizamientos. Tase donaron 3,300 árboles a entidades públicas y ASADAS.



100% de las propiedades del cantón debidamente catastradas

- 4460 se implementaron en el 2016

En 2016 se lograron implementar todas las propiedades del cantón que están inscritas en el Registro Nacional, lo que corresponde a 80,120 propiedades.

El catastro actual, además de hacer que todos contribuyamos con el pago del Impuesto de Bienes Inmuebles que se traducen en servicios municipales para los 13 distritos, le permite a la administración ubicar las propiedades del Gobierno Local, llegar con la ayuda social, velar por las vías cantonales, atender desastres

y conformar el Plan Regulador del Cantón, entre otros.

Otro de los beneficios es completar la segunda etapa de levantamiento topográfico de calles del casco urbano del Distrito Quesada. Las calles de Ciudad Quesada han sido levantadas topográficamente, de tal forma que tenemos un mapa de la ciudad exacto al centímetro, con el cual podemos ubicar debidamente la infraestructura actual y futura de la ciudad.

Cantidad de propiedades según distrito

Distrito	Cantidad a 31 Diciembre 2016
1 Quesada	17.768
2 Florencia	8.300
3 Buena Vista	303
4 Aguas Zarcas	9.457
5 Venecia	4.665
6 Pital	7.305
7 Fortuna	8.402
8 Tigra	4.459
9 Palmera	3.643
10 Venado	1.159
11 Cutris	4.945
12 Monterrey	1.899
13 Pocosol	7.815
TOTAL	80.120

Ingresos por patentes aumentaron 8%

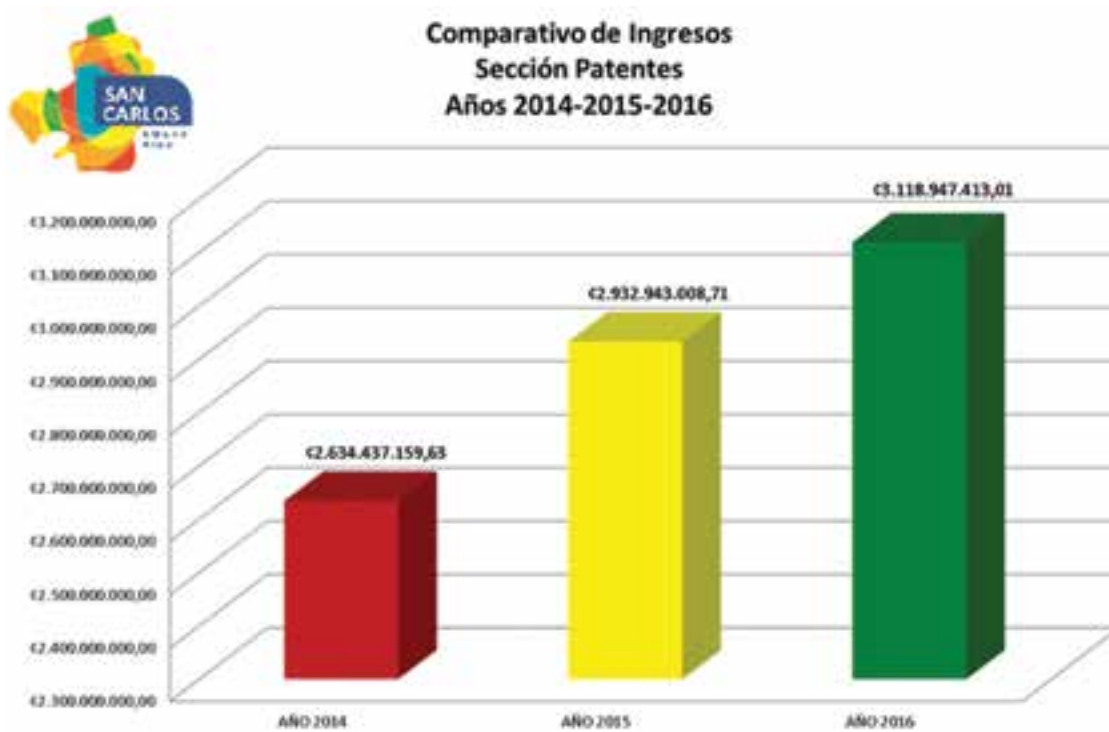
- **₡186 millones más que el 2015**

En el periodo 2016 la Municipalidad de San Carlos logró aumentar los ingresos por patentes, al pasar de ₡2.942.943.008 en el 2015 a ₡3.118.413 en el periodo 2016, lo que refleja un aumento de ₡186 millones más por recaudación, cifra que representa un 8% de incremento.

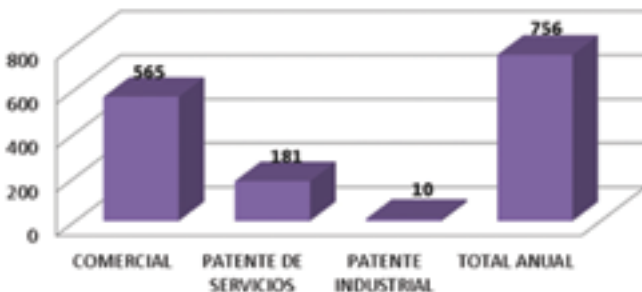
716 nuevas patentes, de las cuales 565 fueron comerciales, 181 de servicios y 10 industriales.

A nivel general, la Municipalidad de San Carlos cerró el 2016 con 5022 patentes, de ellas 2.532 comerciales, 1743 patentes de servicios 746 para industria.

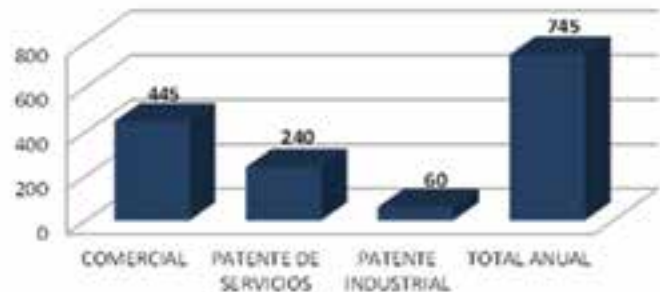
Otro de los datos que se desprende es que durante el 2016 se otorgaron



Aprobación de Patentes Nuevas al IV Trimestre 2016



Retiro de Patentes al IV Trimestre 2016






CONSTRUCTORA
HERRERA



www.constructoraherrera.com

¿ASFALTO O CONCRETO?

CALIDAD EN
SU PROYECTO

 (506) 2469-9090



Constructora Herrera

Eficiencia en servicio permitió duplicar la atención de contribuyentes

- Bienes inmuebles.

Durante el periodo 2016, la Plataforma de Servicios de la Municipalidad de San Carlos distribuyó su trabajo en bienes inmuebles, patentes, contribuyentes, otros procesos y archivo.

Respecto a los trámites realizados en plataforma, podemos observar que en el 2016 la cantidad ha sido mayor a los dos años anteriores, salvo lo correspondiente a la Declaración de Bienes Inmuebles que subió respecto a 2015, pero en 2014 fue mayor.

En el caso de Bienes Inmuebles casi se duplicaron los trámites alcanzando en el 2016 22.863, en patentes se realizaron 3.340, en contribuyentes se tramitaron 42.767, en otros procesos 7.328 y en archivo 287.472.

A partir de octubre se logró implementar el nuevo sistema de archivo con vagones, el cual ya está ordenado y con suficiente espacio, lo que permite mayor eficiencia y eficacia para la búsqueda y manejo de archivo.

Procesos de Bienes Inmuebles comparativo 2015 - 2016

Procesos	2015	2016
Propiedades incluidas	258	582
Traspaso propiedades	75	1594
Propiedades y derechos, correcciones	5990	7335
Declaración de bienes inmuebles	3847	4092
Exoneraciones de bien único	3372	9260
TOTAL	13,542	22,863

Procesos contribuyentes 2014-2015-2016

Procesos	2015	2016	2016
Movimiento de personas	1271	0	1933
movimiento contactos	9205	0	7064
Constancias Municipales	2500	3000	3618
Constancia del valor	100	250	0
Estados de cuenta	792	5000	6732
Asesoramiento al cliente	20544	85000	23420
TOTAL	34,412	93,250	42,767

Ciudades más accesibles

- 42 rampas de acceso construidas.

Como parte de su trabajo, el Departamento de Desarrollo y Control Urbano atiende tres áreas que son: el mejoramiento del acceso peatonal en aceras, la revisión de proyectos constructivos y el visado de planos.

En lo que respecta a un mejor tránsito en las aceras, se ha procurado tener ciudades más accesibles mediante la construcción de 42 rampas de acceso, debidamente demarcadas, para personas con algún tipo de discapacidad y adultos mayores en el sector de San Martín de Ciudad Quesada, colocadas en lugares cercanos al Ebais, la escuela y el estadio, entre otros sitios de mayor tránsito de personas. El costo de las obras superó los C\$5 millones.

Por otra parte, la revisión de los proyectos constructivos se lleva a cabo mediante la plataforma de servicios de APC, que permite mayor control, ya que dichos proyectos deben ser presentados por un profesional en el área constructiva y revisados ante el Colegio Federado de Ingenieros y Arquitectos y nuestro Municipio. Esto



genera mayor regulación en el desarrollo urbanístico y el incremento en la recaudación por motivo de Impuesto de Construcción, que generó una recaudación de C\$273,706,941 durante 2016.

Visados 2016

Visados Municipales

Diariamente se reciben las solicitudes de Visados Municipales, por lo que a continuación se indica la cantidad de solicitudes recibidas por mes y la cantidad de solicitudes que fueron debidamente aprobadas o rechazadas.

Mes de solicitud	Solicitudes	Aprobadas	Rechazadas
Enero	128	124	4
Febrero	193	188	4
Marzo	182	173	6
Abril	212	212	0
Mayo	215	186	29
Junio	231	167	64
Julio	186	145	41
Agosto	171	135	36
Septiembre	187	145	42
Octubre	205	192	12
Noviembre	233	229	4
Diciembre	159	157	2

Seguimos impulsando el desarrollo comunal

- Se invirtieron más de 263 millones en obras comunales

Durante el 2016 la Administración Municipal destinó recursos por \$263.001.538 para obras comunales distribuidas en los 13 distritos del cantón.

Entre los beneficiados con estos recursos estuvieron: 50 centros educativos, 27 salones comunales,

25 instalaciones deportivas, 7 cocinas comunales, tres obras comunales como Ebais y centros de capacitación, cinco parques infantiles, seis transferencias a asociaciones de desarrollo, dos obras por medio de la Ley 9166 y 11 partidas específicas por medio de la Ley 7555.

El monto más importante se invirtió en escuelas, llegando a los \$59 millones. El segundo lugar en inversiones lo ocupó el deporte con más de \$150 millones y en tercer lugar los salones comunales con cerca de \$39 millones.



Módulo de parque infantil en Aguas Zarcas.



Módulo de parque infantil en Florencia.



Salón Comunal de Concepción de La Palmera.




Instalaciones deportivas en Venecia.

Inversión en desarrollo comunal

Centros Educativos	\$59.581.768
Salones Comunales	\$38.865.536
Instalaciones Deportivas	\$51.040.803
Cocinas Comunales	\$8.833.382
Obras Comunales	\$6.869.982
Módulos de Parque Infantil	\$9.800.000
Transferencias	\$49.000.000
Partidas Específicas Ley N° 9166	\$4.382.817
Partidas Específicas Ley N° 7755	\$41.497.229

TOTAL \$263.001.538



Cementerio con nueva imagen

Para la Municipalidad de San Carlos, además de brindar una excelente atención, es importante ofrecer mejores servicios en el cementerio, por lo que se ha invertido en mejoramiento de imagen, nueva capilla, comodidad para los dolientes, renovación de fachada, techado del pasillo, con una inversión de ¢54 millones durante el año 2016.

+9000
personas beneficiadas

es el impacto deportivo y recreativo logrado en el período 2016 fruto de nuestro esfuerzo y el aporte significativo de la Municipalidad de San Carlos, equipo liderado por el señor Alcalde Alfredo Córdoba Soro, a quienes felicitamos por su buena gestión y administración.

Agradecemos

el apoyo brindado por las organizaciones y asociaciones deportivas y recreativas de todos los distritos de nuestro cantón.



COMITÉ CANTONAL
San Carlos
DEPORTE - RECREACIÓN

Calidad y buen servicio para su vehículo



Lavado • Cambio de aceite • Autoservicio
Alineado • Reparación de llantas

**Estación de Servicio
Muelle, S. A.**



Tel: 2462-13-05
Muelle de San Carlos
bombamuelle@aceccr.com

**30 años de
experiencia**



Servicios de Lucas Electrohidráulica

- Inspección y consultoría de obras hidráulicas y electromecánicas.
- Prospección, captación superficial, sub-superficial y subterránea de agua.
- Diseño y construcción de tuberías.
- Diseño y construcción de plantas de tratamiento para agua potable a la medida del cliente.
- Diseño de micro y macro-mediciones.
- Diseño, construcción y armado de pozos profundos.
- Electromecánica del agua potable: diseño e instalación de sistemas de bombeo sumergibles, de superficie, sistemas búster de presión constante, automatizaciones, telemetría y sistemas SCADA.
- Diseño de sistemas de distribución y almacenamiento, tanques elevados y asentados.
- Inspección con sistemas de Circuito Cerrado de Televisión (CCTV) de pozos profundos y tuberías horizontales de hasta 350 metros de profundidad.
- Bombeo y trasiego de fluidos especiales, instalación y diseño de sistemas.
- Hidrogeología y geofísica.
- Construcción de tomas de agua e instalación y venta de tanques vitrificados