

INDICE

Meta 20.1 Procesos que competen desarrollar a la Dirección _____	1
Meta 20.2 Actualización de manuales de procedimientos. _____	1
Meta 21.1 Plan de Equidad e Igualdad de Genero _____	1
Meta 21.2 Material para la difusión de proyectos _____	3
Meta 21.3 Mejoramiento de la calidad de Vida de la niñez, adolescencia y juventud.	4
Meta 22.1 Aprender a Vivir sin Violencia _____	4
Meta 23.1 Fortalecimiento de grupos de Mujeres Empresarias _____	7
Meta 25.1 Conmemoración de actividades relevantes en la vida de las mujeres. ____	8
Meta 26.1 Coordinación interinstitucional _____	9
Meta 27.1 Salvando al Adicto _____	10
Meta 28.1 Familia Primero _____	11
Meta 29.1 Mejora en las instalaciones del edificio _____	13
Meta 30.1 Nuevas Masculinidades _____	14
Meta 26.1 Combos para estudiantes de escasos recursos _____	20
Meta 49.1 Red de Cuido Infantil _____	21
Meta 31.1 Comité Cantonal de la Persona Joven _____	21



Meta 20.1 Procesos que competen desarrollar a la Dirección

Compra de materiales y equipo necesarios para la atención adecuada y oportuna a las usuarias y los usuarios de la Dirección.

Compra de material de oficina tales como tijeras, gomas, cinta adhesiva, cinta maskintape, cartuchos de tintas para impresora, entre otros.

Elaboración del FODA por parte del personal de la Dirección.

Meta 20.2 Actualización de manuales de procedimientos.

Se realizó la solicitud a Proveeduría mediante RQ 2461 el 10 de mayo del 2013.

Meta 21.1 Plan de Equidad e Igualdad de Genero

✓ Talleres

Se brindó talleres en Ciudad Quesada sobre Género y poder: Dos fuerzas que hay que aprender a manejar y educar en la sexualidad.

Tres talleres en los distritos de Florencia, Monterrey y Palmera sobre La afectividad y la sexualidad.

Cuatro talleres a funcionarios sobre la Construcción de la identidad psicosexual.

✓ Plataforma de Mujeres Líderesas de San Carlos.

OBJETIVO:

Capacitar mujeres lideresas de los 13 distritos de San Carlos en temas relacionados con liderazgo y auto liderazgo, para que a través de la política de la equidad e igualdad de género puedan ejercer puestos políticos y públicos a favor del cantón.

PROYECTOS REALIZADOS

- En el 2012 se realizó un diagnóstico en las comunidades dando prioridad a los problemas de salud de la mujer lo que motivo que enviaran nota a ASEMBIS para tomar en cuenta a San Carlos en sus servicios, lo que incidió en que este año la clínica diera sus servicios en el cantón.
- Formar parte de las fuerzas vivas de la comunidad y de grupos políticos para obtener puestos de liderazgo en San Carlos.



MUNICIPALIDAD DE SAN CARLOS

Desarrollo Social

75 mts este de la Ciudad Deportiva Balneario San Carlos

Tel: 2461-0711 / 2460-0823

cynthiase@munisc.go.cr / www.munisc.go.cr

- En Santa Fe de Aguas Zarcas la lideresa Eunice Alfaro llevo a cabo diferentes proyectos en la comunidad tales como: Manos a la obra en conjunto con el IMAS que brinda subsidio a cambio de embellecimiento y limpieza de espacios públicos en la comunidad. Proyecto de reciclaje contando con un pequeño centro de acopio. Coordinación del programa de Formación Integral y Avancemos mujeres.
- Realización de un foro a nivel regional acerca de las practica de la agricultura agroforestal sucesional, implementación de sistemas en la región y formación de promotores, esto para la celebración del día Internacional de la Mujer.
- En la comunidad de Marsella de Venecia se gestionaron actividades para la unión y fortalecimiento familiar (Proyecto familia primero, Desarrollo Social.
- Implementación de la charla de Formación Integral (Desarrollo Social)
- Se gestionó capacitación y formación en desechos sólidos. (Ambiente-Municipalidad, INA)
- Se gestionó talleres de Formación Integral de primera y segunda etapa en la Tigra. (Desarrollo Social).
- Formar parte del grupo de Pastoral Juvenil para hacer labores de voluntariado.

Actualmente se están capacitando 34 lideresas de los siguientes distritos.

- Venecia: 2
- Ciudad Quesada: 11
- Pocosol: 3
- Aguas Zarcas: 6
- Florencia: 2
- Pital: 2
- La Tigra: 3
- La Palmera: 3
- Fortuna: 2

Temas de capacitación:

1. Política social de la mujer basado en el adecuado uso del poder y la política para el desarrollo de nuestras comunidades.
2. Derechos Humanos
3. Sororidad (una nueva alianza entre mujeres)

“De la mano con las comunidades”



4. Comunicación y Asertividad
5. Liderazgos Transformadores
6. Género
7. Participación política de la mujer
8. Diagnóstico.



Meta 21.2 Material para la difusión de proyectos

Se realizó la compra de material impreso tales como revistas, brochurs y afiches para promoción de los programas, actividades y proyectos a cargo de la oficina.



Meta 21.3 Mejoramiento de la calidad de Vida de la niñez, adolescencia y juventud.

Red de jóvenes

La Red Nacional de Jóvenes es un espacio de participación y formación adolescente que promueve la construcción social de una cultura de prevención de la violencia y de promoción de la paz. Los y las jóvenes que integran el grupo representan diferentes centros educativos de todo el país.

El 9 de abril se realizó el primer taller al cual asistieron 53 jóvenes de diferentes colegios del cantón. **Ver lista de asistencia en los anexos.**

Meta 22.1 Aprender a Vivir sin Violencia

Se han realizado talleres de Formación Integral en los siguientes distritos.

1. Sahino de Pital: dos grupos
2. Santa Rosa de Pocosol: dos grupos
3. Boca del Rio San Carlos
4. Caimitos
5. Ciudad Quesada: dos grupos
6. Aguas Zarcas
7. Venecia
8. La Tigra

Cada uno de estos talleres cuenta con 12 sesiones, para un total de 132 talleres.

Atención individual:

En el primer semestre del 2013 se han atendido 239 casos nuevos de violencia, como se muestra en el siguiente cuadro y grafico.



MUNICIPALIDAD DE SAN CARLOS

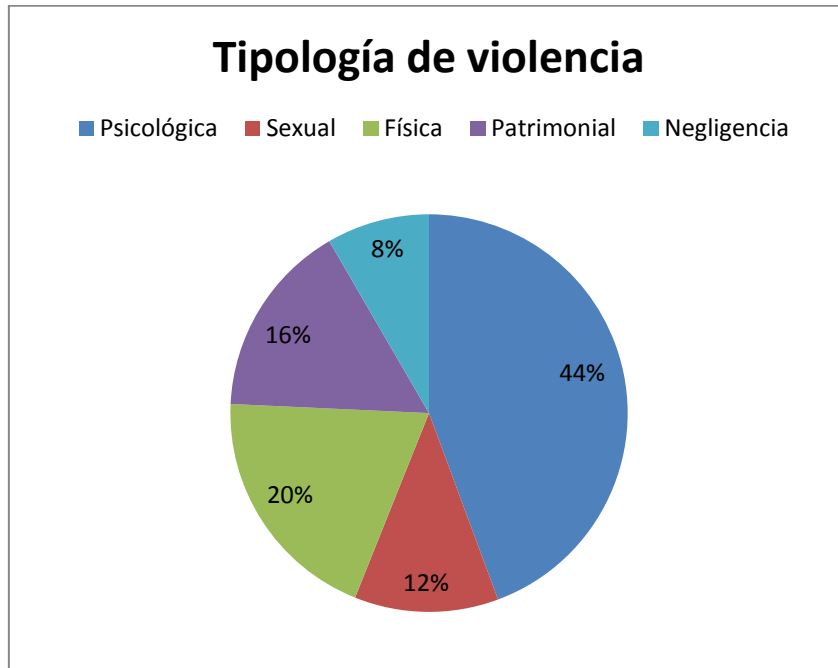
Desarrollo Social

75 mts este de la Ciudad Deportiva Balneario San Carlos

Tel: 2461-0711 / 2460-0823

cynthiase@munisc.go.cr / www.munisc.go.cr

Casos Nuevos por VIF:				
Tipología de Violencia:				
Psicológica	Sexual	Física	Patrimonial	Negligencia
106	28	47	38	20





MUNICIPALIDAD DE SAN CARLOS

Desarrollo Social

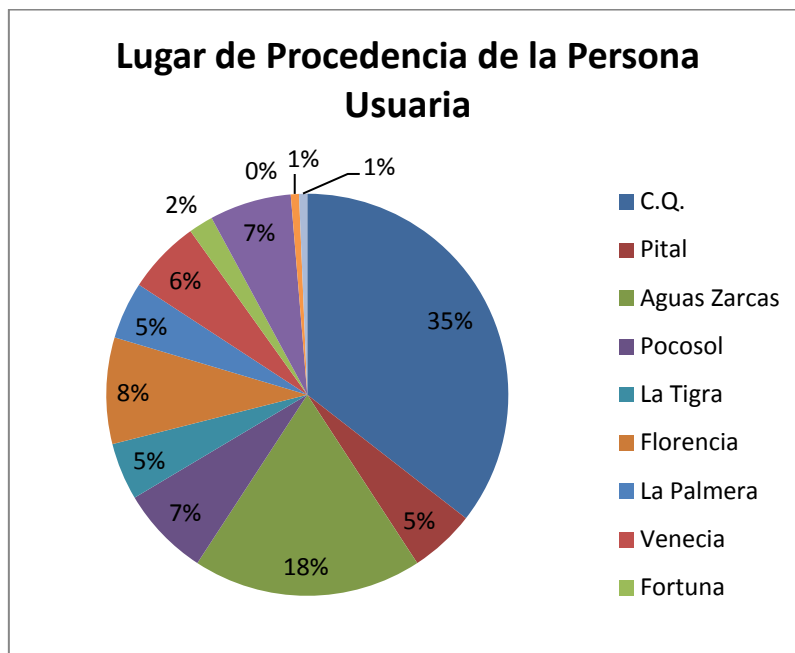
75 mts este de la Ciudad Deportiva Balneario San Carlos

Tel: 2461-0711 / 2460-0823

cynthiase@munisc.go.cr / www.munisc.go.cr

Procedencia de la Persona Usuaría

Procedencia de la persona usuaria:												
C.Q.	Pital	Aguas Zarcas	Pocosol	La Tigra	Florencia	La Palmera	Venecia	Fortuna	Cutris	Buena Vista	Venado	Monterrey
54	8	28	11	7	13	7	9	3	10	0	1	1





MUNICIPALIDAD DE SAN CARLOS

Desarrollo Social

75 mts este de la Ciudad Deportiva Balneario San Carlos

Tel: 2461-0711 / 2460-0823

cynthiase@munisc.go.cr / www.munisc.go.cr

Meta 23.1 Fortalecimiento de grupos de Mujeres Empresarias

Objetivo

Desarrollar capacidades organizativas y administrativas para las mujeres empresarias que les permita fortalecer sus actividades empresariales.

Comprende una formación en aspectos como: la autoestima, diseño de marca, comercialización, establecimiento de precios, mejoramiento en la distribución, y trámites legales, así como también; les ayuda a incrementar el nivel de conocimiento para participar en programas que ofrecen otras instituciones y que requieren un mayor nivel de comprensión en temas empresariales.

Este grupo está conformado por 29 mujeres del cantón.



MUNICIPALIDAD DE SAN CARLOS

Desarrollo Social

75 mts este de la Ciudad Deportiva Balneario San Carlos

Tel: 2461-0711 / 2460-0823

cynthiase@munisc.go.cr / www.munisc.go.cr

Meta 25.1 Conmemoración de actividades relevantes en la vida de las mujeres.

Celebración el 8 de marzo, Día Internacional de la Mujer, en el Salón de Sesiones de la Municipalidad, con la asistencia de 190 personas aproximadamente.

Ver lista de asistencia en los anexos.



“De la mano con las comunidades”



Meta 26.1 Coordinación interinstitucional

IMAS

Referencias para ideas productivas y microempresariedad

Usuaría	Proyecto
Dominga Aguilar Alemán.	Máquinas de coser para confección de fundas y ropa.
Ingrid Espinoza Angulo	Máquinas de coser para juegos de servicio, fundas y cortinas.
Margarita Benavides Navarro	Venta de ropa interior.
Lisandra Rodríguez González	Repostería. Especialidad en light.
María Isabel Gómez Rodríguez	Industria Manualidades y delantales.
Xinia Bogarín Vega	Artesanía En cuero y manualidades
Alejandra González Artavia	Salón de belleza
Johana González M	Confección de cortinas y decoración
Magally Herrera Cuadra	Máquinas para tarjetería
María José Arce Murillo	Tienda Boutique.
Albina Sequeira Bustos	Pulpería. Surtir producto y equipo de refrigeración
María Ester Barrantes Parajeles	Crianza de pollos
Amanda Margarita Silva Páramo	Requiere ayuda para construcción de obra gris, dos x tres metros cuadros aproximadamente, que sirva para tener un mostrador y vestidor para su taller de costura.
Lenis Leitón Montoya	Requiere ayuda para construcción de obra gris, con el fin de desarrollar un proyecto de Turismo Rural Comunitario, con el fin de construir una soda rustica para recibir turistas, así como diferentes siembras en un terreno de 800 metros cuadrados.



INA

- ✓ **Etiqueta y Protocolo:** Se coordinó con el INA dos cursos de etiqueta y protocolo, uno con funcionarios y otro con mujeres de diferentes distritos, la asistencia fue de aproximadamente 15 personas por grupo.

- ✓ **Aplicaciones Informáticas:** Se realizó un curso de computación básica para 20 mujeres del cantón y se envió una nueva lista para que se brinde a otro grupo.

Meta 27.1 Salvando al Adicto

El aporte que brinda la Municipalidad de San Carlos a la Asociación Salvando al Adicto es para coadyuvar al servicio de atención a la población adicta mediante el servicio de alojamiento, alimentación, atención integral y capacitación a las personas con problemas de adicción con el fin de facilitar su rehabilitación y reinserción a la sociedad.

- Con este aporte se brindó durante el mes de abril alojamiento y alimentación a 12 personas y en el mes de mayo y junio se atendieron 15 personas el Centro de Restauración Hombre Nuevo en Esterito de Cutris.
- Se brindó apoyo al Centro de Restauración Vida Nueva en Aguas Zarcas en la alimentación para un promedio de 12 personas.
- Además se realizaron entrevistas de orientación y valoración preliminar con individuo y familia, charlas educativas con módulos de orientación, regeneración y sanidad interior, capacitación integral, consejería individual y grupal de residentes y con familiares, actividad laboral de campo con residentes y reinserción laboral entre otros.
- Seguimiento y atención integral a un promedio de 20 personas egresadas de los centros por semana. Charlas o sesiones grupales de retroalimentación a cargo de consejeros en adicciones, profesionales en trabajo social o / y psicología.
- Atención de familias los lunes y martes con cita programada en el Centro de Restauración del Esterito.
- Contención, orientación y atención integral a los familiares co dependientes de las personas con problemas de adicción. Un promedio de 18 familiares por semana en sesiones de grupo y 7 familiares por semana a nivel individual.



MUNICIPALIDAD DE SAN CARLOS

Desarrollo Social

75 mts este de la Ciudad Deportiva Balneario San Carlos

Tel: 2461-0711 / 2460-0823

cynthiase@munisc.go.cr / www.munisc.go.cr

Meta 28.1 Familia Primero

Objetivo

Organizar espacios adecuados para la promoción y creación de familias funcionales y saludables.

Se han realizado coordinaciones con diferentes instituciones como IAFA, INA, Red de Organizaciones de la Zona Norte, Red de Cultura de Paz, Asociaciones de Desarrollo.

Capacitaciones:

Boca del Río San Carlos	Santa Rosa de Pocosol	Caimitos de Florencia	Venecia
27 mujeres	30 Mujeres	28 mujeres	Actualmente: 34

Talleres:

La Palmera	Venecia	Ciudad Quesada	Florencia	Aguas Zarcas	Pocosol	Fortuna
Autoestima 17 personas	Motivación y Desarrollo personal: 20 personas	Centro de Educación Especial: personas 12	Liderazgo: 26 personas	Género: 43 profesionales	Género: 29 profesionales	Género: 18 profesionales
Manejo del enojo: 20 personas		Padres Cedral: 9 personas		Motivación y calidad de vida: 46 personas		
Relaciones interpersonales: 18 personas		Lomas de Abundancia: 44 personas				



MUNICIPALIDAD DE SAN CARLOS

Desarrollo Social

75 mts este de la Ciudad Deportiva Balneario San Carlos

Tel: 2461-0711 / 2460-0823

cynthiase@munisc.go.cr / www.munisc.go.cr




“De la mano con las comunidades”



Meta 29.1 Mejora en las instalaciones del edificio

Durante este primer semestre se han realizado las siguientes mejoras:

- Se instalaron ventanas en las oficinas para mayor claridad y ventilación con el fin de usar menos la electricidad y el aire acondicionado.
- Se cambiaron los portones de entrada al salón por puertas de vidrio.
- Instalación de una puerta plegable para dividir el salón y aprovechar mejor el espacio.



“De la mano con las comunidades”



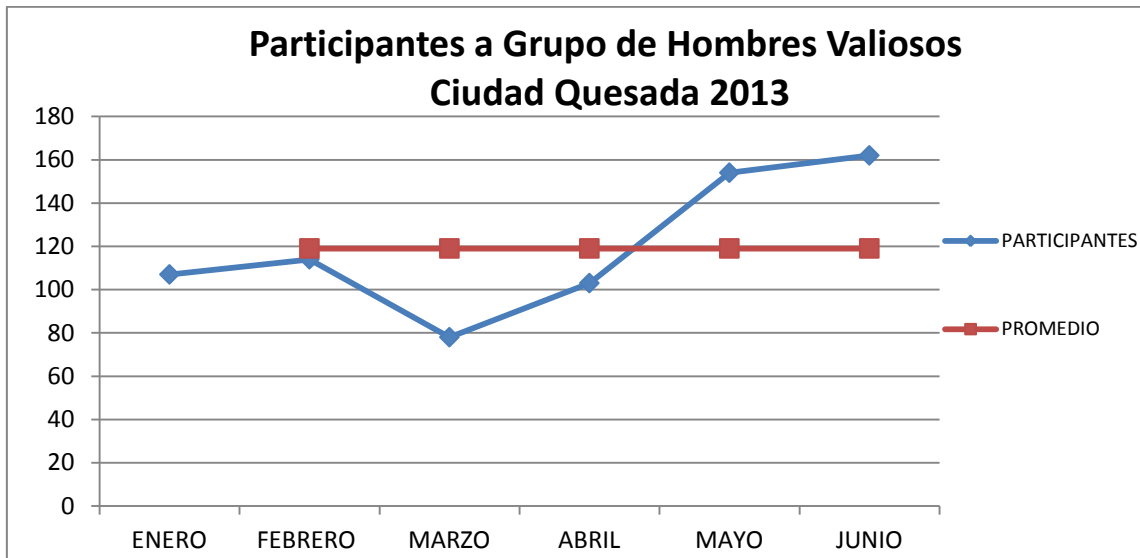
Meta 30.1 Nuevas Masculinidades

Objetivo.

Proporcionar un espacio en donde los hombres puedan aprender formas alternativas para ejercer su masculinidad de manera funcional.

Grupo de Ciudad Quesada

Participación de hombres en grupo de Ciudad Quesada 2013						
Jueves 6:30	Enero	Febrero	Marzo	Abril	Mayo	Junio
Participantes	107	114	78	103	154	162
Promedio: 119						



El grafico muestra la cantidad de participantes al grupo durante los primeros 6 meses del año, donde el mes de junio fue el que más cantidad mostro y el mes de marzo menos cantidad de participantes.



Grupo de Aguas Zarcas

Participación de hombres en grupo de Aguas Zarcas 2013						
Martes 6:30	Enero	Febrero	Marzo	Abril	Mayo	Junio
Participantes	9	20	15	42	15	-
Promedio: 20						



El grafico muestra la cantidad de participantes al grupo durante los primeros 5 meses del año, donde el mes de abril fue el que más cantidad mostró y el mes de enero menos cantidad de participantes.



MUNICIPALIDAD DE SAN CARLOS

Desarrollo Social

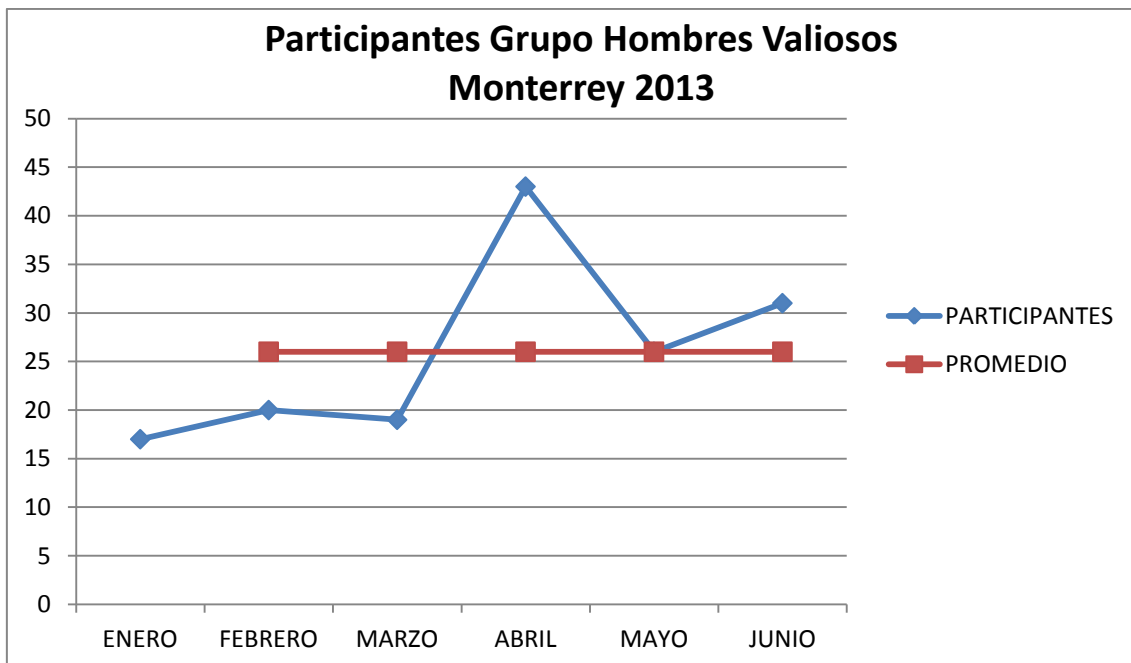
75 mts este de la Ciudad Deportiva Balneario San Carlos

Tel: 2461-0711 / 2460-0823

cynthiase@munisc.go.cr / www.munisc.go.cr

Grupo de Monterrey

Participación de hombres en grupo de Monterrey 2013						
Miércoles 6:30	Enero	Febrero	Marzo	Abril	Mayo	Junio
Participantes	17	20	19	43	26	31
Promedio: 20						

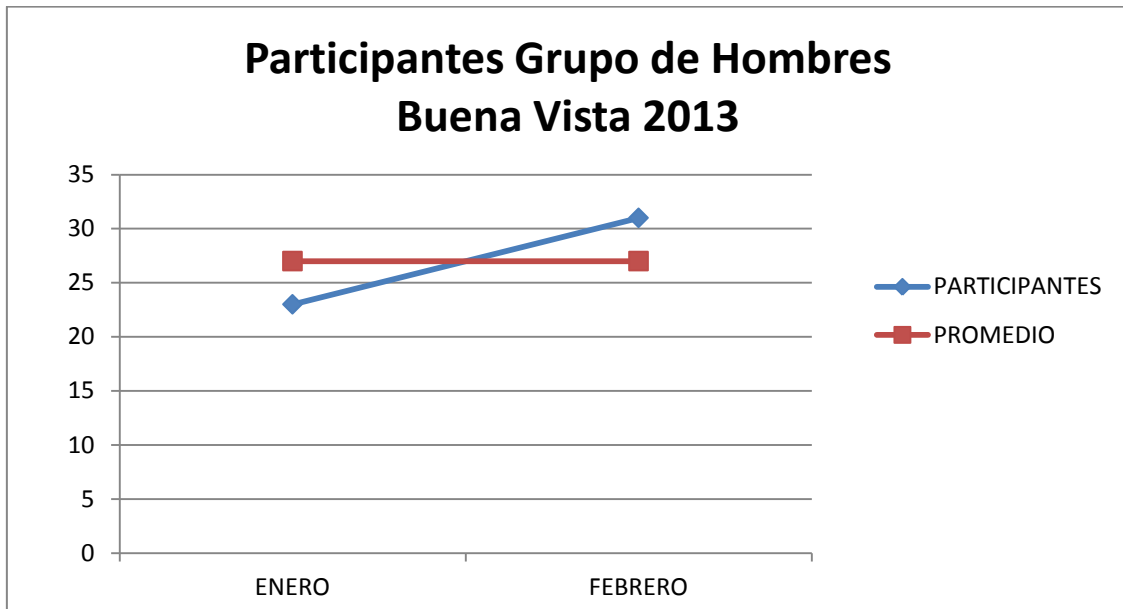


El grafico muestra la cantidad de participantes al grupo durante los primeros 6 meses del año, donde el mes de abril fue el que más cantidad mostró y el mes de enero menos cantidad de participantes.



Grupo de Buena Vista

Participación de hombres en grupo de Buena Vista 2013						
Lunes 6:30	Enero	Febrero	Marzo	Abril	Mayo	Junio
Participantes	23	31	-	-	-	-
Promedio: 27						



El grafico muestra la cantidad de participantes al grupo durante los primeros 2 meses del año, donde el mes de febrero fue el que más cantidad mostró y el mes de enero menos cantidad de participantes.

Este grupo fue cerrado en febrero ya que la participación por semana era menos de 10 personas.



MUNICIPALIDAD DE SAN CARLOS

Desarrollo Social

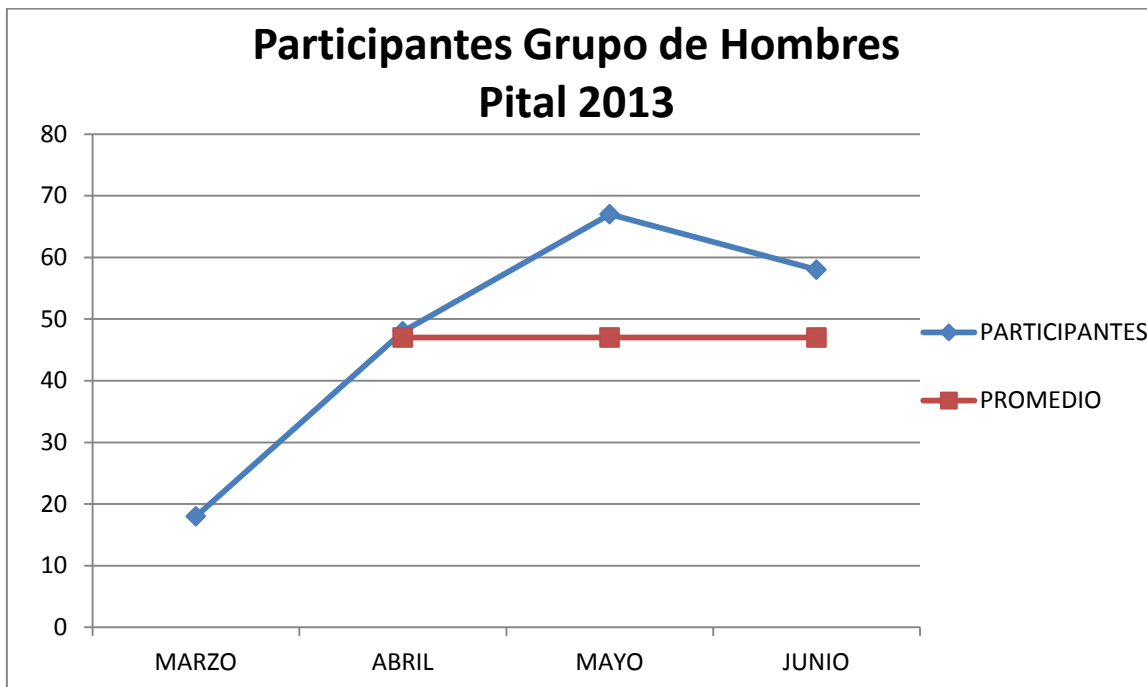
75 mts este de la Ciudad Deportiva Balneario San Carlos

Tel: 2461-0711 / 2460-0823

cynthiase@munisc.go.cr / www.munisc.go.cr

Grupo de Pital

Participación de hombres en grupo de Pital 2013						
Lunes 6:30	Enero	Febrero	Marzo	Abril	Mayo	Junio
Participantes	-	-	18	48	67	58
Promedio: 47						



El grafico muestra la cantidad de participantes al grupo del mes de marzo a junio del 2013, donde el mes de mayo fue el que más cantidad mostró y el mes de marzo menos cantidad de participantes.

Atención individual.

Durante los primeros 6 meses del año se han atendido de forma individual 91 personas entre citas nuevas y citas de seguimiento.



MUNICIPALIDAD DE SAN CARLOS

Desarrollo Social

75 mts este de la Ciudad Deportiva Balneario San Carlos

Tel: 2461-0711 / 2460-0823

cynthiase@munisc.go.cr / www.munisc.go.cr



“De la mano con las comunidades”



MUNICIPALIDAD DE SAN CARLOS

Desarrollo Social

75 mts este de la Ciudad Deportiva Balneario San Carlos

Tel: 2461-0711 / 2460-0823

cynthiase@munisc.go.cr / www.munisc.go.cr

Meta 26.1 Combos para estudiantes de escasos recursos

Distribución de 1000 combos escolares

Distrito	Población	FACTOR DE POBLACION	Peso	FACTOR POBREZA	Peso2	PESO TOTAL	APORTE TOTAL
Quesada	42.214,00	0,26	0,19	0,05	0,01	0,21	207
Aguas Zarcas	20.241,00	0,12	0,09	0,07	0,02	0,11	111
Pocosol	15.395,00	0,09	0,07	0,10	0,03	0,10	97
Pital	17.325,00	0,11	0,08	0,07	0,02	0,10	98
Florencia	14.991,00	0,09	0,07	0,07	0,02	0,09	87
La Fortuna	15.384,00	0,09	0,07	0,07	0,02	0,09	89
Cutris	10.334,00	0,06	0,05	0,09	0,02	0,07	58
Venecia	9.638,00	0,06	0,04	0,06	0,02	0,06	60
La Tigra	6.374,00	0,04	0,03	0,07	0,02	0,05	48
La Palmera	6.321,00	0,04	0,03	0,09	0,02	0,05	52
Monterrey	3.455,00	0,02	0,02	0,08	0,02	0,04	37
Venado	1.754,00	0,01	0,01	0,10	0,03	0,03	34
Buena Vista	325,00	0,00	0,00	0,08	0,02	0,02	22
TOTAL	163.751,00	1,00	0,75	1,00	0,25	1,00	1000,00

Distribución de 942 uniformes escolares

Distrito	Población	FACTOR DE POBLACION	Peso	FACTOR POBREZA	Peso2	PESO TOTAL	APORTE TOTAL
Quesada	42.214,00	0,26	0,19	0,05	0,01	0,21	193
Aguas Zarcas	20.241,00	0,12	0,09	0,07	0,02	0,11	103
Pocosol	15.395,00	0,09	0,07	0,10	0,03	0,10	90
Pital	17.325,00	0,11	0,08	0,07	0,02	0,10	91
Florencia	14.991,00	0,09	0,07	0,07	0,02	0,09	81
La Fortuna	15.384,00	0,09	0,07	0,07	0,02	0,09	83
Cutris	10.334,00	0,06	0,05	0,10	0,03	0,07	68
Venecia	9.638,00	0,06	0,04	0,06	0,02	0,06	56
La Tigra	6.374,00	0,04	0,03	0,07	0,02	0,05	44
La Palmera	6.321,00	0,04	0,03	0,09	0,02	0,05	48
Monterrey	3.455,00	0,02	0,02	0,08	0,02	0,04	34
Venado	1.754,00	0,01	0,01	0,10	0,03	0,03	31
Buena Vista	325,00	0,00	0,00	0,08	0,02	0,02	20
TOTAL	163.751,00	1,00	0,75	1,01	0,25	1,00	942,00

“De la mano con las comunidades”



MUNICIPALIDAD DE SAN CARLOS

Desarrollo Social

75 mts este de la Ciudad Deportiva Balneario San Carlos

Tel: 2461-0711 / 2460-0823

cynthiase@munisc.go.cr / www.munisc.go.cr

Meta 49.1 Red de Cuido Infantil

Durante el primer semestre del 2013 se han tramitado las siguientes compras:

- Compra de equipo educativo, mesas, sillas, estantes.
- Compra de alarmas y cámaras de vigilancia, fue solicitada el 20/05/2013 y se encuentra en proceso.
- Compra de equipo de comunicación y sanitario.

Meta 31.1 Comité Cantonal de la Persona Joven

A la fecha este comité no ha presentado el proyecto para aprobación por lo que no se esta llevando a cabo.

Elaborado por:

Cynthia Sánchez Esquivel